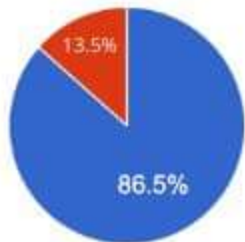


La Gran Via que volem



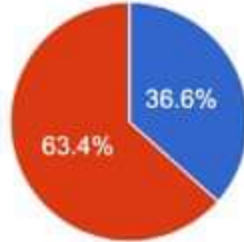
RESULTATS DEL PROCÉS DE PARTICIPACIÓ CIUTADANA

Número de participants



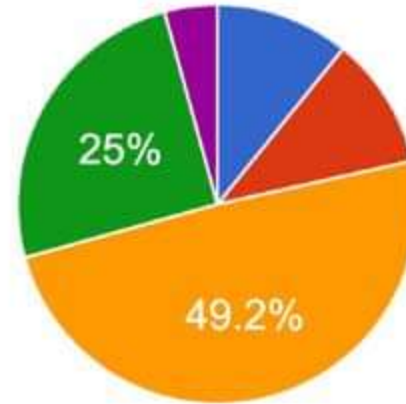
- Poden votar
5.096 (86,5%)
- Han participat
795 persones (13,5%)

Número de vots



- Tot presencial
291 persones (36,6%)
- Tot electrònic
504 persones (63,4%)

RESULTAT ENQUESTA SOBRE EL DISSENY DEL PASSEIG



- OPCIÓ A.1: Etnobotànica, una mirada al passat de Guadassuar : 86 vots | 10.8%
- OPCIÓ A.2: Passeig modernista, una altra Gran Via : 85 vots | 10.7%
- OPCIÓ A.3: La de sempre, la Gran Via coneguda : 391 vots | 49.2%
- OPCIÓ A.4: Combinació modular de les opcions A.1, A.2 i A.3 : 199 vots | 25%
- OPCIÓ A.5: No actuació : 34 vots | 4.3%



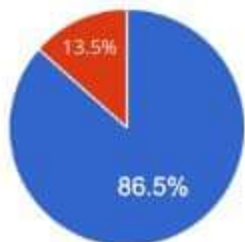
REGIDORIA
DE MEDI
AMBIENT

La Gran Via que volem



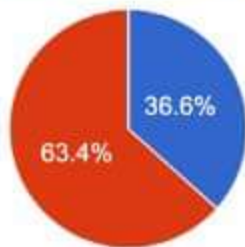
RESULTATS DEL PROCÉS DE PARTICIPACIÓ CIUTADANA

Número de participants



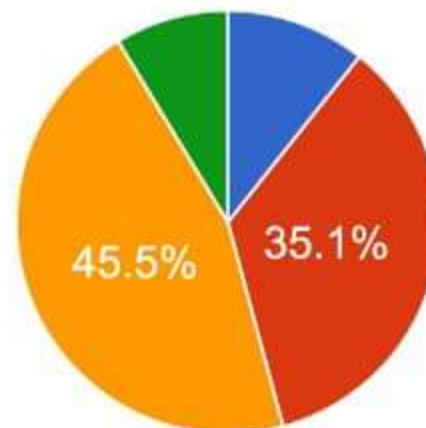
- Poden votar
5.096 (86,5%)
- Han participat
795 persones (13,5%)

Número de vots



- **Vot presencial**
291 persones (36,6%)
- **Vot electrònic**
504 persones (63,4%)

RESULTAT ENQUESTA SOBRE EL DISSENY DEL PAVIMENT



- **OPCIÓ B.1: Paviment Terra Compactada :**
85 vots | **10.7%**
- **OPCIÓ B.2: Rajola amb malla :** 279 vots | **35.1%**
- **OPCIÓ B.3: Formigo imprès amb malla:**
362 vots | **45.5%**
- **OPCIÓ B.4: No actuació :** 69 vots | **8.7%**



REGIDORIA
DE MEDI
AMBIENT